

Produktdatenblatt

DELEGIERTE VERORDNUNG (EU) 2019/2016 DER KOMMISSION zur Energieverbrauchskennzeichnung von Kühlgeräten

Name oder Handelsmarke des Lieferanten: °CUBES

Anschrift des Lieferanten: CUBES International GmbH, Saalburgstrasse 20, 61381 Friedrichsdorf, DE

Modellkennung: CUBES CC 370 E

Art des Kühlgeräts:

Geräuscharmes Gerät:	Nein	Bauart:	freistehend
Weinlagerschrank:	Nein	Anderes Kühlgerät:	Ja

Allgemeine Produktparameter:

Parameter	Wert	Parameter	Wert
Gesamtabmessungen (in Millimeter)	Höhe	510	Gesamtrauminhalt (in dm ³ oder l)
	Breite	430	
	Tiefe	475	
EEI	98	Energieeffizienzklasse	E
Luftschallemissionen (in dB(A) re 1 pW)	39	Luftschallemissionsklasse	C
Jährlicher Energieverbrauch (in kWh/a)	77	Klimaklasse:	gemäßigte Zone
Mindestumgebungstemperatur (in °C), für die das Kühlgerät geeignet ist	16	Höchstumgebungstemperatur (in °C), für die das Kühlgerät geeignet ist	32
Winterschaltung	Nein		

Fachparameter:

Fachparameter und #werte			
Fachtyp	Rauminhalt des Fachs (in dm ³ oder l)	Empfohlene Temperatureinstellung für eine optimierte Lebensmittellagerung (in °C) Diese Einstellungen dürfen nicht im Widerspruch zu den Lagerbedingungen nach Anhang IV	Gefriervermögen (in kg/24h) Defrosting type (auto-defrost=A, manual defrost=M)

				Tabelle 3 stehen		
Speisekammerfach	Nein	-	-	-	-	-
Weinlagerfach	Nein	-	-	-	-	-
Kellerfach	Ja	48,0	12	-	-	M
Lagerfach für frische Lebensmittel	Nein	-	-	-	-	-
Kaltlagerfach	Nein	-	-	-	-	-
Null-Sterne- oder Eisbereiterfach	Nein	-	-	-	-	-
Ein-Stern-Fach	Nein	-	-	-	-	-
Zwei-Sterne-Fach	Nein	-	-	-	-	-
Drei-Sterne-Fach	Nein	-	-	-	-	-
Vier-Sterne-Fach	Nein	-	-	-	-	-
Zwei-Sterne-Abteil	Nein	-	-	-	-	-
Fach mit variabler Temperatur	-	-	-	-	-	-
Lichtquellenparameter:						
Art der Lichtquelle				-		
Energieeffizienzklasse				-		
Mindestlaufzeit der vom Hersteller angebotenen Garantie: 24 Monate						
Weitere Angaben:						
Weblink zur Website des Lieferanten, auf der die Informationen gemäß Anhang II Nummer 4 der Verordnung (EU) 2019/2019 der Kommission zu finden sind: www.cubes-international.com						

Das Modell wurde auf dem Unionsmarkt in Verkehr gebracht.



EPREL-Eintragungsnummer 2580976

<https://eprel.ec.europa.eu/qr/2580976>

Lieferant: CUBES International GmbH (Importeur)

Website: www.cubes-international.com

Kundenbetreuung:

Name: CUBES International GmbH

Website: www.cubes-international.com

E-Mail-Adresse: info@cubes-international.com

Telefonnummer: 06175-798970

Anschrift:

Saalburgstrasse 20
61381 Friedrichsdorf
Deutschland

COOL°CUBE^{48L}

DATENBLATT CUBES CC 370 E

FASSUNGSVERMÖGEN BRUTTO NETTO	50 L 48 L
ENERGIEVERBRAUCH	0,211 kWh/24h
ENERGIEEFFIZIENZ	E
GEWICHT	17,5 KG
GEWICHT INKL. VERPACKUNG	19 KG
ABMESSUNGEN (H X B X T)	51,0 x 43,0 x 47,5cm
ABMESSUNGEN DER VERPACKUNG (H X B X T)	52,5 x 46,0 x 51,0 cm
KÜHLMITTEL	R600A
LACKIERUNG	Eingebrannter Lack
THERMOSTAT	Manuell regulierbar
QUALITÄTSSTANDARD	CE, UL, RoHS
GERÄUSCHPEGEL	39 db
EAN	426 024 195 299 5



COOL°CUBE 48L

Bedienungsanleitung

Um einen störungsfreien Betrieb zu gewährleisten, lesen Sie bitte sorgfältig diese Gebrauchsanweisung vor der Inbetriebnahme.

Owner's Manual

To ensure safe operation, please read this instruction manual thoroughly before use.



CUBES COOLCUBE

Herzlichen Glückwunsch zum Erwerb Ihres CUBES COOLCUBE. Sie haben sich für ein zuverlässiges und formschönes Gerät entschieden. Der COOLCUBE wurde sorgfältig konstruiert und für viele Jahre des problemlosen Betriebes entwickelt.

Die Inbetriebnahme ist denkbar einfach. Bitte nehmen Sie sich die Zeit um diese Bedienungsanleitung sorgfältig zu lesen. Diese Anleitung enthält wichtige Informationen und Sicherheitshinweise, um Ihren COOLCUBE störungsfrei zu betreiben.

Dieses Gerät ist ausschließlich für die Kühlung von Wein, Softdrinks und Bier bestimmt.



ENTSORGUNG DER ALTEN KÜHLAGGREGATE

VERGEWISSERN SIE SICH, DASS ALLE VERRIEGELUNGEN UNBRAUCHBAR GEMACHT WURDEN, UND ENTSORGEN SIE DIE TÜR SEPARAT.

ACHTUNG! GIFTIGE CHEMIKALIEN: ACHTEN SIE DARAUF, DASS KINDER NICHT MIT DEN ALTEN KÜHLAGGREGATEN IN BERÜHRUNG KOMMEN. BEAUFTRAGEN SIE EIN AUTORISIERTES UNTERNEHMEN, DAS KÜHLAGGREGAT KORREKT ZU ENTSORGEN.

Vergewissern Sie sich, dass Ihr Kühlaggregat ausgeschaltet und vom Stromnetz getrennt wurde, bevor Sie es zur Entsorgung freigeben.

Vernichten Sie alle Verriegelungen, um zu vermeiden, dass sich Kinder einschließen können.

Beachten Sie: Die Kühlanlage enthält Gase und Kühlmittel, die eine fachkundige Entsorgung erfordern. Das wertvolle Material einer Kühlanlage kann wieder verwendet werden.

Für weitere Fragen wenden Sie sich bitte an Ihre lokale Abfallbeseitigungsbehörde.

Vergewissern Sie sich vor einer Entsorgung, dass die Rohre der Kühlanlage nicht beschädigt sind. Durch eine korrekte Entsorgung unterstreichen Sie in erheblichem Maße ihr Klimabewusstsein.

ENTSORGUNG DER VERPACKUNGSEINHEIT

Alle Verpackungsmaterialien Ihres COOLCUBE können ohne Gefahr für die Umwelt entsorgt werden. Die Pappverpackung kann, in kleine Stücke zerteilt, dem Altpapier zugeführt werden.

Die Verpackungsfolie besteht aus Polyäthylen, und das Füllmaterial enthält keine Fluorkohlenwasserstoffe.

Diese wertvollen Materialien, bringen Sie bitte zu einer der Sammelstellen, da sie wiederverwertet werden können.

Die Annahmestelle für Verpackungsmaterialien in Ihrer Nähe erfragen Sie bitte bei Ihrer Stadtverwaltung.

SICHERHEITSVORSCHRIFT & WARNUNGEN

Bevor Sie Ihren COOLCUBE in Betrieb nehmen, lesen Sie bitte sorgfältig diese Bedienungsanleitung. Sie enthält wichtige Informationen zum Betrieb Ihres Kühlschranks.

Halten Sie diese Broschüre für zukünftige Fragen immer griffbereit. Sollten

Sie Ihren COOLCUBE einmal verkaufen, übergeben Sie bitte diese Bedienungsanleitung dem neuen Besitzer.

Der Hersteller ist für selbstverschuldete Beschädigungen durch Nichtbeachtung der Bedienungsanleitung nicht verantwortlich.

Für vorsätzlich oder grob fahrlässig verursachte Beschädigungen übernimmt der Hersteller keinerlei Verantwortung.

Beim Aufstellen des Gerätes ist sicherzustellen, dass das Netzkabel nicht eingeklemmt oder beschädigt wird.

Positionieren Sie Steckdosenleisten oder Transformatoren nicht in der näheren Umgebung des Kompressors an der Rückseite des Gerätes, da sie überhitzen könnten.

- Benutzen Sie keine beschädigten Aggregate.
- Die Installation und das Anschließen Ihres COOLCUBE sollte streng nach der Bedienungsanleitung erfolgen.
- Zur Sicherheit muss das Aggregat in Übereinstimmung mit den Spezifikationen korrekt geerdet sein.
- Vergessen Sie nicht das Gerät vom Strom zu trennen, bevor Sie es reinigen. Greifen Sie den Stecker fest und ziehen Sie ihn gerade aus der Fassung heraus. Ziehen Sie niemals den Stecker an dem Kabel aus der Fassung heraus.
- Alle elektrischen Reparaturen müssen durch einen qualifizierten Fachmann durchgeführt werden. Unfachmännisch durchgeführte Arbeiten können gefährlich werden.
- ACHTUNG BEI ALKOHOLISCHER GÄRUNG. Bewahren Sie alkoholische Getränke immer in verschlossenen Behältern und in aufrechter Lage auf.
- Vermeiden Sie jegliche Art der Beschädigung wie Durchbohren, Durchlöchern, Zerquetschen oder Verdrehen der Kühlmittleitungen. Vermeiden Sie jeglichen Kontakt des Kühlmittels mit den Augen, hierbei kann es zu ernststen Verletzungen kommen.
- Vermeiden Sie, dass Kinder mit dem COOLCUBE spielen, sich auf ihn setzen oder sich an die Tür hängen.
- Dieses Gerät ist nicht dafür bestimmt, durch Personen (einschließlich Kinder) mit eingeschränkten physischen, sensorischen oder geistigen Fähigkeiten oder mangels Erfahrung und Wissen benutzt zu werden, es sei denn, sie werden durch eine für ihre Sicherheit zuständige Person beaufsichtigt oder erhalten von ihr Anweisungen, wie das Gerät zu benutzen ist.
- Kinder sollten beaufsichtigt werden, um sicherzustellen, dass sie nicht mit dem Gerät spielen.
- Dieses Gerät kann von Kindern ab 8 Jahren und darüber, sowie von Personen mit verringerten physischen, sensorischen oder mentalen Fähigkeiten oder Mangel an Erfahrung und Wissen benutzt werden, wenn sie beaufsichtigt oder bezüglich des sicheren Gebrauchs des Geräts unterwiesen wurden und die damit verbundenen Gefahren verstehen. Kinder dürfen nicht mit dem Gerät spielen. Reinigungs- und Wartungsarbeiten dürfen von Kindern nicht ohne Aufsicht durchgeführt werden. Kinder im Alter von 3 bis 8 Jahren dürfen Kühlgeräte be- und entladen. (EN 60335-2-24/A1: 2019)
- Wenn das Netzkabel beschädigt ist, muss es durch den Hersteller, seinen Kundendienst oder ähnlich qualifizierte Personen ersetzt werden, um eine Gefährdung zu vermeiden.
- Um eine Gefährdung durch Instabilität des Geräts zu vermeiden, muss es gemäß den

Anweisungen sicher aufgestellt werden.

- Halten Sie die Lüftungsöffnungen im Gehäuse des Geräts oder in der Einbaukonstruktion frei.
- Verwenden Sie keine mechanischen Vorrichtungen oder andere Mittel zur Beschleunigung des Abtauvorgangs, die nicht vom Hersteller empfohlen werden.
- Der Kältemittelkreislauf darf nicht beschädigt werden.
- Benutzen Sie keine elektrischen Geräte in den Lebensmittelaufbewahrungsfächern des Geräts, es sei denn, es handelt sich um den vom Hersteller empfohlenen Typ.
- Bewahren Sie in diesem Gerät keine explosiven Stoffe wie Spraydosen mit brennbarem Treibmittel auf.
- Dieses Gerät ist für die Verwendung in Haushalten und ähnlichen Bereichen vorgesehen, wie z. B.
- Personalküchen in Geschäften, Büros und anderen Arbeitsumgebungen;
- in Bauernhöfen und von Kunden in Hotels, Motels und anderen Wohnbereichen;
- Bed & Breakfast-Umgebungen;
- Catering und ähnliche Anwendungen außerhalb des Einzelhandels.

Bitte beachten Sie die örtlichen Vorschriften für die Entsorgung des Geräts wegen des entflammaren Kältemittels und des Blähgases.

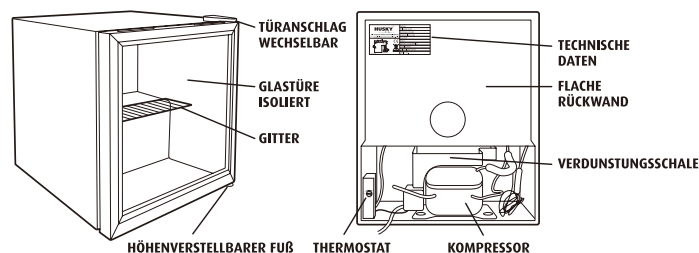
Das Auswechseln der Lampe muss durch den Hersteller, seinen Kundendienst oder ähnlich qualifizierte Personen erfolgen. (EN 60335-2-24 /A1:2019)

Um eine Kontamination der Lebensmittel zu vermeiden, beachten Sie bitte die folgenden Hinweise:

- Längeres Öffnen der Tür kann zu einem erheblichen Anstieg der Temperatur in den Fächern des Geräts führen.
 - Reinigen Sie regelmäßig die Oberflächen, die mit Lebensmitteln in Berührung kommen können, und die zugänglichen Abflusssysteme.
 - Reinigen Sie die Wassertanks, wenn sie 48 Stunden lang nicht benutzt wurden; spülen Sie das Wassersystem, das an eine spülen, wenn 5 Tage lang kein Wasser entnommen wurde.
 - Lagern Sie rohes Fleisch und rohen Fisch in geeigneten Behältern im Kühlschrank, so dass es nicht mit anderen Lebensmitteln in Berührung kommt oder auf andere Lebensmittel tropft.
 - Zwei-Sterne-Gefrierfächer eignen sich für die Aufbewahrung von tiefgefrorenen Lebensmitteln, die Lagerung oder Herstellung von Speiseeis und zur Herstellung von Eiswürfeln.
 - Ein-, Zwei- und Drei-Sterne-Fächer sind nicht zum Einfrieren von frischen Lebensmitteln geeignet.
 - Wenn das Kühlgerät längere Zeit nicht benutzt wird, schalten Sie es aus, tauen Sie es ab, reinigen Sie es, und lassen Sie die Tür offen, um Schimmelbildung im Gerät zu vermeiden.
- Lebensmittel müssen in Tüten verpackt werden, bevor sie in den Kühlschrank gestellt werden, und Flüssigkeiten müssen in geschlossenen Flaschen oder Behältern aufbewahrt werden.

ACHTUNG

Sollte das Stromkabel beschädigt sein, muss es von einem qualifizierten Sachverständigen ersetzt werden, um einen Stromschlag zu vermeiden. Stellen Sie sicher, dass das Gerät korrekt geerdet ist. Sollten Sie dennoch elektrische Spannung spüren, sobald Sie den COOLCUBE berühren, trennen Sie das Gerät vom Stromnetz und konsultieren Sie einen Fachmann.



SPEZIFIKATIONEN

- Der COOLCUBE ist zum Kühlen von Getränken wie Wein, Softdrinks und Bier konstruiert und für Lebensmittel nicht vorgesehen.
- Er ist ausschließlich für den privaten Gebrauch bestimmt. Der Kühlkreislauf ist auslaufgeschützt.

ERSTE INBETRIEBNAHME

- Bitte lassen Sie zwischen Wand und Rückseite des Gerätes mind. 10cm Abstand, um eine ausreichende Luftzirkulation zu gewährleisten. Für einen ruhigen Betrieb sollte der Kühlschrank auf einer glatten ebenen Fläche platziert werden.
- Setzen Sie das Gerät nicht direkter Sonneneinstrahlung oder einer anderen starken Wärmequelle wie Herdplatten, Heizkörper oder Heizstrahlern aus.
- Unter keinen Umständen sollten Sie warme oder heiße Gegenstände in den Innenraum Ihres CoolCubes legen.
- Öffnen Sie die Türe nicht öfter als notwendig, um das Entweichen von Kaltluft zu vermeiden.
- Um eine gute Luftzirkulation zu gewährleisten, darf der Innenraum des Gerätes nicht überfüllt sein.
- Justieren Sie den Temperaturregler entsprechend der Produktmenge in Ihrem Kühlgerät.

GRUNDSÄTZLICHES

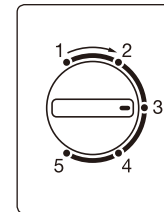
Ihr COOLCUBE muss auf einer glatten ebenen Fläche stehen.

Bitte achten Sie darauf, dass Sie den COOLCUBE nicht direkt auf Teppich- oder Parkettboden stellen, um eventuellen Schaden durch Kühlflüssigkeit oder Kondenswasser zu vermeiden.

Sollten Sie das Gerät auf einen Teppich stellen, so achten Sie bitte darauf, dass Sie eine Unterlage z.B. ein Holzbrett verwenden. Die Hitze des Kühlgerätes könnte mit der Zeit den Teppich ausbleichen.

Inbetriebnahme

1. Säubern Sie den Innenraum des Gerätes.
2. Schließen Sie den COOLCUBE an das Stromnetz an.
3. Bei Erstbetrieb, stellen Sie bitte den Temperaturregler auf Pos.“5“ Der Temperaturregler befindet sich auf der Rückseite des Gerätes links unten neben dem Kompressor.
4. Nach 20 Minuten drehen Sie bitte den Temperaturregler zurück auf Pos.“3“. Diese Einstellung sollte bei normalen Bedingungen gewählt werden.



Beachten Sie: Den Temperaturregler finden Sie auf der Rückseite des Gerätes.

Im Maschinenfach links neben dem Kompressor befindet sich der Temperaturregler am weißen Thermostatkasten zum Justieren der Temperatur.

1. Wenn Sie den Temperaturregler auf Pos.“0“ setzen, wird die Kühlung ausgeschaltet, die Stromzufuhr bleibt aber bestehen.
2. Sollten Sie das Gerät vom Stromnetz trennen, oder sollte es zu einem Stromausfall kommen, so warten Sie bitte 3 bis 5 Minuten, bevor Sie eine erneute Inbetriebnahme starten. Eine Schutzfunktion verhindert, dass sich das Gerät vorher einschalten lässt.

Tipps zur Kühlung

Justieren Sie die Temperatur entsprechend der Füllmenge Ihres COOLCUBE und der Außentemperatur:

- Winter Pos. 1-2 (5°C-10°C)
- Frühling und Herbst Pos. 2-4 (10°C-15°C)
- Sommer Pos. 4-5 (15°C-25°C)

Die Temperatur im Inneren Ihres Gerätes variiert je nach Bereich. Der Bereich der Rückwand ist hierbei am Kältesten.

WARNUNG

Sollte der Temperaturwahlschalter auf eine zu geringe Temperatur eingestellt sein, so könnten Getränke einfrieren. In extremen Fällen könnten Glasflaschen hierbei platzen. Achten Sie bitte bei der Wahl der Temperatur darauf.



- Bewahren Sie keine gefrorenen Lebensmittel oder Eiscreme in Ihrem Gerät auf.
- Platzieren Sie keine schweren (mehr als 20kg) Gegenstände auf Ihrem COOLCUBE.
- Platzieren Sie keine Gegenstände auf Ihrem COOLCUBE, die beim Öffnen der Tür herunterfallen könnten.
- Sollten Sie einmal Ihren COOLCUBE ausschalten, so lassen Sie ihn mindestens 3 Minuten ausgeschaltet bevor Sie ihn wieder einschalten.

Wird das Gerät für eine längere Zeit nicht benutzt

- Trennen Sie ihn bitte vom Stromnetz.
- Reinigen und trocknen Sie den Innenraum Ihres COOLCUBE, und lassen Sie die Türe einen Spalt offen, um eine vollständige Trocknung zu gewährleisten.
- Ein ungenutzter Kühlschrank der nicht gesäubert wurde, kann riechen oder Mehltau entwickeln.

ENTEISEN UND REINIGEN

Enteisen

- Die Oberfläche des Verdampfers kann mit der Zeit Eis ansetzen, wenn der Kühler arbeitet. Dies ist ein völlig normaler Vorgang. Sollte die Eisschicht dicker als 3mm sein, muss Ihr COOLCUBE enteist und gesäubert werden, um unnötige Energieverschwendung und eine ineffiziente Funktionsweise zu vermeiden.

1. Entfernen Sie sämtliche Produkte aus Ihrem COOLCUBE.
2. Stellen Sie den Temperaturwahlschalter auf Pos. „0“.
3. Nach dem Enteisen stellen Sie den Temperaturwahlschalter auf die vorherige Position.

Reinigen

1. Trennen Sie Ihren COOLCUBE vom Stromnetz.
2. Reinigen Sie den Innenraum mit warmem Wasser und einem milden Reinigungsmittel.
3. Trocknen Sie alle Oberflächen sorgfältig.
Achtung! Verwenden Sie keine aggressiven Reinigungsmittel!
Um eine einwandfreie Funktion zu gewährleisten, sollten auch die Rückwand und der Boden sauber gehalten werden.
Benutzen Sie mildes Seifenwasser um die Türdichtung zu reinigen.

Standortwechsel Ihres COOLCUBE

- Trennen Sie Ihren COOLCUBE vom Stromnetz.
- Entfernen Sie sämtliche Produkte aus Ihrem COOLCUBE.
Achtung! Heben Sie das Gerät niemals an der Tür an. Dies könnte dazu führen, dass die Türe nicht mehr dicht abschließt.

Stromausfall

- Im Falle eines Stromausfalls öffnen Sie die Türe nicht öfter als notwendig, um die vorhandene Kaltluft zu konservieren.

FEHLERSUCHE

Bevor Sie professionelle Hilfe in Anspruch nehmen, gehen Sie bitte die folgende Liste durch, um das Problem selbständig zu lösen.

<u>Problem</u>	<u>Lösung</u>
Kein Kühlungsprozess	<ul style="list-style-type: none"> • Vergewissern Sie sich, dass das Kabel angeschlossen und die Sicherung intakt ist. • Die falsche Temperatur wurde gewählt.
Ungewöhnliche Geräusche oder laute Betriebsweise	<ul style="list-style-type: none"> • Der COOLCUBE steht nicht eben, oder berührt andere Gegenstände. • Beachten Sie, dass Geräusche beim Anspringen des Kompressors völlig normal sind.
Die Außenflächen Ihres CoolCube sind feucht	<ul style="list-style-type: none"> • Wasserquelle in der Nähe des COOLCUBE. Trocknen Sie den COOLCUBE und verschieben Sie ihn.
Der Innenraum Ihres CoolCube ist feucht	<ul style="list-style-type: none"> • Die Tür Ihres COOLCUBE wird zu oft oder zu lange geöffnet. Bitte kontrollieren Sie die Gummidichtung.

Garantie

Der Hersteller gewährt Ihnen ab Kaufdatum 24 Monate Garantie auf alle Teile, sofern der CoolCube ordnungsgemäß, wie in der Bedienungsanleitung beschrieben, betrieben wird:

- Dieser CoolCube wurde konstruiert, um Getränke zu kühlen, nicht um Lebensmittel zu lagern. Der Hersteller haftet nicht für Beschädigungen oder Verletzungen durch unsachgemäßen Gebrauch.
- Der Hersteller haftet nicht für Beschädigungen die durch Transport des Gerätes, unsachgemäße Stromversorgung, defekte Verdrahtung, falsche Sicherungen, Unfall, techn. Veränderung, Missbrauch oder Fehlanwendung des Gerätes sowie bei anormalen Betriebsbedingungen, bei kommerziellem oder industriellem Gebrauch und Beschädigung, Feuer oder Wassereinwirkung, höherer Gewalt oder bei fehlerhafter Anwendung durch den Kunden.
- Diese Garantie erlischt, sobald eine nicht autorisierte Person den Service oder Reparaturen an Ihrem CoolCube übernimmt, oder der CoolCube für kommerziellen Gebrauch verwendet wird. Diese Garantie gilt nur für den ursprünglichen Käufer und ist nicht übertragbar. Ihre vorhandenen Verbraucherrechte werden hierbei nicht beeinflusst.

Für Reparaturarbeiten, Bei Fragen zu unserer Garantie oder unseren Produkten kontaktieren Sie uns bitte unter: info@cubes-international.com

Für eventuelle Garantieansprüche benötigen wir Ihren Kaufnachweis.

Bitte bewahren Sie Ihren Original-Kaufbeleg sorgfältig auf. Sollte einmal ein Garantieanspruch auftreten, werden Sie nach Ihrem Kaufbeleg gefragt.

Bitte beachten Sie: Der Hersteller behält sich Änderungen zur Produktverbesserung ohne vorzeitige Ankündigung und Benachrichtigung, jederzeit vor.

www.cubes-international.com

CUBES COOLCUBE

Thank you for buying this CUBES COOLCUBE . It has been designed and manufactured for many years of trouble-free service.

Operation is very simple, but please take a few minutes to read this booklet. It contains important safety information, and tips to ensure you receive the best possible service from your COOLCUBE.

This appliance is intended to be used exclusively for the storage of wine or other drinks.



WARNING: RISK OF ELECTRICAL SHOCK HAZARD

This unit must be earthed.

If the power cable is damaged, it must be replaced by a qualified engineer to avoid shock hazard. **DO NOT ATTEMPT TO SERVICE THE ITEM YOURSELF.** Ensure that the appliance is properly earthed. Stop using the appliance immediately if electric shock is felt when touching the COOLCUBE.

DISPOSAL OF OLD REFRIGERATORS

BE SURE TO MAKE ANY LOCKS UNUSABLE. IF POSSIBLE, REMOVE THE DOOR(S) AND DISCARD SEPARATELY.

WARNING – CHEMICAL HAZARD: DO NOT ALLOW CHILDREN TO PLAY WITH THE OLD APPLIANCE. CONTACT YOUR LOCAL AUTHORITY FOR PROPER DISPOSAL PROCEDURES.

Before disposing of an old appliance, please make sure it is switched off and safe. Unplug the appliance and break any locks in order to avoid children becoming trapped.

Please note: the cooling system contains gases and refrigerants which require specialist waste disposal. The valuable materials contained in a refrigerator can be recycled.

Contact your local waste disposal depot for proper disposal of an old appliance and contact your local authority or dealer if you have any questions. Please ensure the pipework of your cooler is not damaged prior to disposal. You can contribute to environmental awareness by insisting on an appropriate non-polluting method of disposal.

DISPOSAL OF PACKAGING

All the packaging materials with your COOLCUBE may be disposed of without danger to the environment.

The cardboard may be broken or cut into smaller pieces and given to a waste paper disposal service. The wrapping foil is made of polyethylene. The polyethylene pads and stuffing contain no fluorochloric hydrocarbons. All these valuable materials may be taken to a waste collecting depot and used again after adequate recycling.

Consult your local authority for the name and address of the waste paper disposal services nearest to you.

SAFETY INSTRUCTIONS & WARNINGS

Before switching on your COOLCUBE, read the information in this User Guide carefully. The User Guide contains important observations relating to the assembly, operation and maintenance of the appliance.

Please keep this booklet in a safe place for future reference. If you ever sell this unit, hand this User Guide to the new owner.

The manufacturer does not accept responsibility for any damages that may arise due to non-observation of these instructions.

WARNING: When positioning the appliance ensure the supply cord is not trapped or damaged. Do not locate extension sockets or charging transformers/power supplies adjacent to the compressor at the back of the unit, as they could overheat.

- Do not use damaged appliances. If you are in any doubt, consult the supplier.
- Connection and installation of the unit is to be carried out in strict compliance with the relative instructions in this User Guide.
- For safety, the appliance must be properly earthed in accordance with specifications.
- Always remember to unplug the appliance before cleaning. Never unplug your cooler by pulling on the power cable. Always grip plug firmly and pull straight out from the socket.
- All electrical repairs must be carried out by qualified engineers. Inadequate repairs may be dangerous.
- DANGER OF FERMENTATION: Keep alcoholic beverages in airtight bottles or containers.
- Do not damage any parts of the appliance which carry refrigerant by piercing, perforating, crushing, twisting or scraping. If the refrigerant comes into contact with the eyes, it may cause serious eye injury.
- Do not obstruct or cover the ventilation aperture.
- Do not allow children to play with your CUBES Refrigerator, or to sit on it or hang onto the door.
- This appliance is not intended for use by persons (including children) with reduced physical, sensory or mental capabilities, or lack of experience and knowledge, unless they have been given supervision or instruction concerning use of the appliance by a person responsible for their safety.
- This appliance is not intended for use by persons (including children) with reduced physical, sensory or mental capabilities, or lack of experience and knowledge, unless they have been given supervision or instruction concerning use of the appliance by a person responsible for their safety.
- Children should be supervised to ensure that they do not play with the appliance.
- This appliance can be used by children aged from 8 years and above and persons with reduced physical, sensory or mental capabilities or lack of experience and knowledge if they have been given supervision or instruction concerning use of the appliance in a safe way and understand the hazards involved. Children shall not play with the appliance. Cleaning and user maintenance shall not be made by children without supervision. Children aged from 3 to 8 years are allowed to load and unload refrigerating appliances.(EN 60335-2-24/A1:2019)
- If the supply cord is damaged, it must be replaced by the manufacturer, its service agent or similarly qualified persons in order to avoid a hazard.
- To avoid a hazard due to instability of the appliance, it must be fixed in accordance with the instructions

- Keep ventilation openings, in the appliance enclosure or in the built-in structure, clear of obstruction.
- Do not use mechanical devices or other means to accelerate the defrosting process, other than those recommended by the manufacturer.
- Do not damage the refrigerant circuit.
- Do not use electrical appliances inside the food storage compartments of the appliance, unless they are of the type recommended by the manufacturer.
- Do not store explosive substances such as aerosol cans with a flammable propellant in this appliance.
- This appliance is intended to be used in household and similar applications such as
- Staff kitchen areas in shops, offices and other working environments;
- Farm houses and by clients in hotels, motels and other residential type environments;
- Bed and breakfast type environments;
- Catering and similar non-retail applications.

Please according to local regulations regarding disposal of the appliance for its flammable refrigerant and blowing gas.

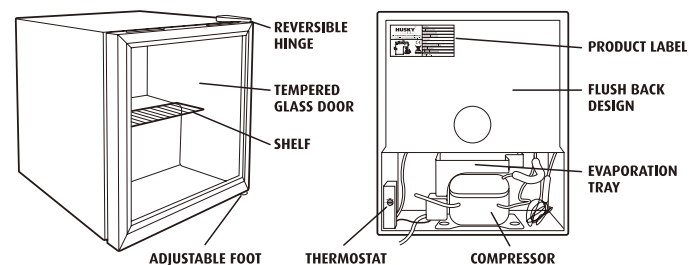
The lamp must be replaced by the manufacturer, its service agent or similarly qualified persons.(EN 60335-2-24 /A1:2019)

To avoid contamination of food, please respect the following instructions:

- Opening the door for long periods can cause a significant increase of the temperature in the compartments of the appliance.
 - Clean regularly surfaces that can come in contact with food and accessible drainage systems.
 - Clean water tanks if they have not been used for 48 h; flush the water system connected to a water supply if water has not been drawn for 5 days.
 - Store raw meat and fish in suitable containers in the refrigerator, so that it is not in contact with or drip onto other food.
 - Two-star frozen-food compartments are suitable for storing pre-frozen food, storing or making icecream and making ice cubes.
 - One-, two- and three-star compartments are not suitable for the freezing of fresh food.
 - If the refrigerating appliance is left empty for long periods, switch off, defrost, clean, dry, and leave the door open to prevent mould developing within the appliance.
- Food needs to be packed in bags before putting into the refrigerator, and liquids need to be packed in bottles or containers to avoid the problem that the product design structure is not easy to clean.

SPECIFICATIONS

- This appliance is designed as a cooler for wine, soft drinks and beer.
- It is intended strictly for domestic use.
- The refrigerating circuit is leak-proof.



BEFORE USING FOR THE FIRST TIME

- For good circulation, the vent at the back of the unit must not be blocked. Your CUBES Refrigerator should be placed on flat and firm surface for quieter operation.
- Do not expose the appliance to direct sunlight or a heat source such as ovens, radiators, heaters, etc.
- Do not under any circumstances place heated beverages in your CUBES Refrigerator.
- Do not open the door more often than necessary to lessen the escape of cold air.
- For better air circulation, do not overfill the unit.
- Adjust the temperature thermostat according to the amount of product and the ambient temperature.

BASIC OPERATION

Your CUBES Refrigerator must stand on an even surface.

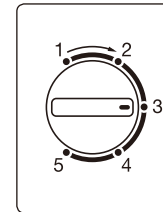
If the appliance is to be placed on carpet, support it with a wooden board underneath. Be aware that placing the appliance on carpet may mean that heat from the compressor may cause the carpet to fade.

Your CUBES Refrigerator must stand on an solid and even surface.

If the appliance is to be placed on a carpet or delicate floor, please use an even and waterproof underlay to avoid damage through possible water condensation or refrigerant leakage.

To operate

1. Clean the inner compartment.
2. Plug in your CUBES Refrigerator.
3. The first time you turn the unit on, turn the thermostat, situated at the back of the unit, clockwise to the max. position "5".
4. After 20 minutes, adjust the temperature control setting to "3". This setting should be correct for home or office use.



NOTE: If the unit is unplugged or power lost, you must wait 3 to 5 minutes before restarting. If you attempt to restart the unit before this delay, the unit will not start.

Tips for refrigeration

Adjust the internal temperature according to the amount of product and the ambient temperature.

Winter (5-10°C/41-50°F) — Setting 1-2

Spring and Autumn (10-15°C/50-59°F) — Setting 2-4

Summer (15-25°C/59-77°F) — Setting 4-5

The inner temperature varies in different parts of the cooler. The back of the cooler is coldest.

WARNING

If temperature selector is set to too low a setting, drinks become frozen. In extreme circumstances, glass bottles may even break. Always exercise caution when setting the temperature.



- Do not place heavy items (more than 20kg) on top of the COOLCUBE.
- Do not place any items on top of the COOLCUBE which may fall off when the door is opened.
- After the appliance has been unplugged, leave for three minutes before plugging it in again.

When not in use

If the unit is not being used for long periods:

- Unplug your COOLCUBE.
- Clean and dry the inside of the appliance. Leave the door slightly open to allow it to dry completely.
- A cooler which is unused without being cleaned may start to smell musty or develop mildew.

DEFROSTING AND CLEANING**Defrosting**

- The surface of the evaporator ices up when the refrigerator is working. This is an entirely normal part of operation. If the frost layer is more than 3mm thick, the cooler must be defrosted and cleaned to avoid unnecessary energy consumption and inefficient operation.

1. Remove all items inside and unplug the unit.
2. After defrosting, reset the temperature selector to original position.

Cleaning

1. Unplug your COOLCUBE.
2. Wash the interior with warm water and neutral detergent.
3. Dry all surfaces thoroughly.

Note: Do not use abrasive cleaners!

To ensure efficient operation the back and bottom of the cooler should be cleaned thoroughly. Use mild soapy water to clean the door seal.

Moving your COOLCUBE

- Unplug the appliance
- Remove all items inside

Note: Never hold the appliance by the door.

Power Failure

- If a power cut occurs, do not open the door more often than necessary in order to conserve cold air.

TROUBLESHOOTING

Before returning your COOLCUBE to the store, check the following points; you may be able to solve any problem yourself.

<u>Problem</u>	<u>Solution</u>
Not Cooling	<ul style="list-style-type: none">• Check power cable is connected and fuse is intact.• Wrong temperature selected. Adjust setting on controller to position shown (see page 10).• COOLCUBE is overfilled.• Appliance exposed to direct sunlight or a heat source.• Door is opened too often.
Unusual noises or noisy operation	<ul style="list-style-type: none">• Appliance is not on a level, firm surface or may be touching other items.• Note: It is normal to hear refrigerant flowing as the compressor stops and starts.
Outer surfaces are wet	<ul style="list-style-type: none">• Water source or leak too near the appliance – dry surfaces thoroughly and move the appliance.
Inner surfaces are wet	<ul style="list-style-type: none">• Door opened too often or kept open too often.• Make sure that the door seals properly.

Warranty

This COOLCUBE is guaranteed to be free from defects in parts and manufacture for 24 months from date of purchase, provided that the unit is used under the normal operating conditions shown within the manual. Your attention is drawn to the following:

- The Manufacturer will not accept any liability for damage or injury caused by improper use.
- The manufacturer will not be liable for any damage caused by moving the appliance; improper power supply; defective wiring or fuses; accident, alteration, abuse or misuse of the appliance; abnormal operating conditions; commercial or industrial use; fire; water damage; or customer misuse.
- This warranty is void if service on the unit is performed by any person other than an approved technician, or if the appliance is used for commercial purposes.

This warranty is available only to the original purchaser and is not transferable. Your normal consumer rights are not affected.

If service is required, DO NOT ATTEMPT TO REPAIR UNIT YOURSELF. For any questions please contact us under info@cubes-international.com

Proof of purchase will be required for any warranty claims. You must retain your original receipt. If service under warranty is required, you will be required to produce this. Please also retain the original packaging should the unit need to be returned.

Please note: As part of our policy of continuous product improvement, the manufacturer reserves the right to amend specifications without notice.

www.cubes-international.com

