



ARENA WECKER MIT NACHTLICHT
ARENA ALARM CLOCK WITH NIGHT LIGHT



ARENA WECKER MIT NACHTLICHT
ARENA ALARM CLOCK WITH NIGHT LIGHT



MATERIAL: Kunststoff
MAßE: 16 x 11,5 x 7,6 cm

BESCHREIBUNG:

- Das Nachtlicht leuchtet weiß oder rot. Die Leuchtdauer ist regelbar.
- Zeitanzeige 12-/24-Std., Datum, Weck-/Alarmzeit, Raumtemperatur in Celsius und Fahrenheit.
- Anzeige des Wochentags in 7 Sprachen möglich.
- Weck-/Alarmsignal mit Schlummerfunktion / Snooze (5 bis 60 Minuten)
- Die Stromversorgung des Geräts erfolgt durch einen eingebauten Lithium Akku.
- Anzeige des Batterieladestands.

Made in China
UVP: **29,95€**
Art.Nr: 35216



MIX
Packaging | Supporting
responsible forestry
FSC® C141119

FC Bayern München AG
Säbener Straße 51-57
D-81547 München
fcbayern.com/store

Raccolta differenziata.
Verifica le disposizioni del tuo Comune

Bedienungsanleitung Arena Wecker - Art. Nr. 35216

Funktionen:

- Zeitanzeige 12-/24-Std., Datum, Weck-/Alarmzeit, Raumtemperatur in Celsius oder Fahrenheit
- Anzeige des Wochentags aus 7 Sprachen wählbar
- Anzeige des Batterieladestands
- Weck-/Alarmsignal mit Schlummerfunktion / Snooze
- Nachtlcht – Farbe wählbar in Weiß oder Rot
- Leuchtdauer des Nachtlchts einstellbar für 15 / 30 / 60 Minuten

Inbetriebnahme

Drücken Sie die Taste "Allianz Arena" für ca. 3 Sekunden, um den Arena Wecker einzuschalten.

Funktion der Tasten auf der Vorder- und Unterseite



Die Taste "Allianz Arena" hat drei Funktionen:

1. Ein langer Druck schaltet das Gerät komplett ein oder aus. Die eingestellte Uhrzeit wird gespeichert.
2. Ist das Gerät eingeschaltet, beleuchtet ein kurzer Druck die digitale Anzeige.
3. Ertönt das Wecksignal, versetzt ein kurzer Druck den Wecker für 5 Minuten in den Schlummermodus.



Die Tasten auf der Unterseite

 Lampe ein > Farbwechsel von Weiß zu Rot > Lampe aus.

MODE: Wechsel zwischen Zeitanzeige und Alarmzeit.

UP: Alarm ein / aus.

LIGHT TIMER: Einstellung der Leuchtdauer 15 > 30 > 60 > 15 Minuten.

Einstellung von Uhrzeit, Datum und Wochentagsanzeige


Im Zeitmodus blinken die beiden Punkte zwischen der Stunden- und Minutenanzeige.


Halten Sie die MODE-Taste gedrückt und stellen Sie die gewünschte Werte in der Reihenfolge 12/24h Anzeige > Stunde > Minute > Jahr > Monat > Datum > Sprache der Wochentagsanzeige ein, indem Sie jeweils die UP oder DOWN Taste drücken.

In der 12-Std.-Anzeige wird vor 12 Uhr mittags "AM" und nach 12 Uhr mittags "PM" angezeigt

Wählen Sie für die Anzeige des Wochentags zwischen den Sprachen ENG=Englisch, GER=Deutsch, ITA=Italienisch, FRE=Französisch, DUT= Niederländisch, SPA=Spanisch und DAN=Dänisch aus.

Einstellung der Weck-/Alarmzeit

Drücken Sie im Zeitmodus die MODE-Taste, um in den Alarmmodus zu gelangen. Das Blinken der beiden Punkte stoppt im Alarmmodus. Halten Sie nun die MODE-Taste gedrückt, um die Alarmstunde u. -minute einzustellen. Drücken Sie die UP/DOWN-Taste, um die gewünschte Weck-/Alarmzeit einzustellen. Wenn der Alarm eingeschaltet ist, erscheint das Glockensymbol  auf dem Display. Um den Alarm zu deaktivieren drücken Sie im Zeitmodus die UP-Taste. Das Glockensymbol verschwindet.




Der Alarm piept 2 Minuten lang. Um die 5-Minuten-Schlummerfunktion zu aktivieren drücken Sie während des Alarms die **Allianz Arena Taste**. Das Schlummersymbol  wird auf dem Display angezeigt. Drücken Sie während des Alarms eine beliebige andere Taste um den Alarm für diesen Tag auszuschalten. Das Signal ertönt wieder am nächsten Tag.

Einstellung der Temperaturanzeige in Celsius oder Fahrenheit

Drücken Sie im Zeitmodus die DOWN Taste, um die Temperaturanzeige zwischen C und F umzuschalten. Temperaturbereich: -9,9 °C bis +50 °C

Temperaturgenauigkeit: +/- 1 °C für Temperaturen von 0 °C bis 40 °C; +/- 2°C für andere Temperaturen.

Einstellungen der Lampe

Drücken Sie die  Taste, um die Lampe einzuschalten. Das Licht leuchtet weiß. Durch einen weiteren Druck wechselt die Farbe des Lichts zu Rot. Halten die  Taste gedrückt um die Helligkeit des Lichts zu erhöhen oder zu verringern. Wurde die Leuchtdauer nicht durch Aktivierung des LIGHT TIMER begrenzt, bleibt das Licht so lange an, bis es durch einen erneuten Druck auf  ausgeschaltet wird.

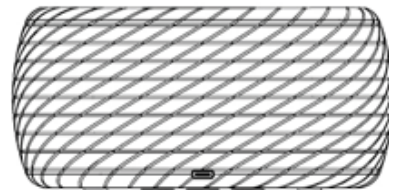
Um den LIGHT TIMER zu aktivieren, drücken Sie, während das Licht leuchtet, die LIGHT TIMER Taste 1x um die Leuchtdauer auf 15 Minuten zu begrenzen, 2x für 30 Minuten und 3x für 60 Minuten.

Nach 5 Sekunden beginnt der Countdown und die digitale Anzeige kehrt zurück in den Zeitmodus.

Um im Display zu sehen welche Zeit noch verbleibt, bevor sich das Licht abschaltet, einfach während des Countdowns erneut die LIGHT TIMER Taste drücken.

Stromversorgung

Die Stromversorgung des Geräts wird durch einen eingebauten 1200mAh Lithium Akku gewährleistet. Um den Akku aufzuladen, verbinden Sie das beigefügte USB-C Kabel mit der Buchse auf der Rückseite des Geräts und einem passenden Adapter und diesen dann mit dem Stromnetz.



Anzeige des Ladestands der Batterie

Auf dem Display können Sie jederzeit den Ladestand der Batterie ablesen. Bitte laden Sie die Batterie spätestens dann auf, wenn kein Balken mehr sichtbar ist. Bei zu geringer Batteriekapazität schaltet das Gerät die digitale Anzeige und die Lichtfunktion aus und versorgt nur noch die Speicherfunktion von Uhrzeit und Datum.

Altgeräte, Batterien und Akkus dürfen nicht in den Hausmüll!



Jeder Verbraucher ist gesetzlich verpflichtet, Altgeräte, Batterien und Akkus bei einer Sammelstelle seiner Gemeinde, seines Stadtteils oder im Handel abzugeben. Altgeräte und alle Batterien und Akkus können dadurch einer umweltschonenden Entsorgung zugeführt werden. Bitte entsorgen Sie das Gerät und die Batterie(n) getrennt voneinander. Aufladbare Lithium-Batterien vor der Entsorgung bitte entladen.



GARANTIEBEDINGUNGEN

Wir garantieren für die Dauer von 2 Jahren ab Kaufdatum, dass die Uhr frei von Fabrikationsfehlern ist. Ausgeschlossen sind Schäden, die durch unsachgemäße Behandlung, Nachlässigkeit, Unfälle oder normale Abnutzung entstanden sind.

FC Bayern München AG – Säbener Str. 51-57 – D-81547 München
fcbayern.com/store

Hersteller: Smart Times GmbH – DE-55283 Nierstein – info@smart-times.net – WEEE Reg. Nr.: DE 48577509